

Titel:

Sam och spöket

Författare:

Marie Duedahl

Illustratör:

Kim Dalsgaard



Innan du läser

Vad heter bokens författare?

Vad heter bokens illustratör?

Vad har boken för titel?

Titta på bokens framsida. Vad ser du på bilden?

När du tittat på framsida av boken, vad tror du då att boken kommer att handla om?
Vad får dig att tror det?

Under läsningen

1. Varför tror du att Sam inte får titta på skräckfilmer för sina föräldrar?

2. Varför tror du att Ivan kallar Sam för en bebis?

3. Titta på bilden nedan. Vad tror du att filmen som Ivan och Sam tittar på handlar om.



4. Varför går Sam in till mamma och pappa på natten?

5. Vad gör Ivan i skåpet på morgonen när Sam öppnar dörren till skåpet?

6. Varför tror du att Ivan var i skåpet i Sams rum?

7. Hur ser Sam ut på bilden nedan? Kryssa i de känslor du tycker stämmer med hur du tror Sam känner sig?



- | | |
|--------|----------------|
| glad | arg |
| ledsen | rädd |
| orolig | förväntansfull |
| nervös | lycklig |


8. Hur många är det som ligger i mamma och pappas säng?

Efter du läst

9. Vilket problem har Sam i boken?

10. Var utspelade sig boken?

16. Vilka sorters filmer gillar du att titta på? Rita en person eller figur från en film som du gillar.

A large, empty rounded rectangular box with a black border, intended for drawing a person or character from a movie.


Monster

I boken tror Sam att det finns ett spöke i hans skåp. I filmer kan man ibland stöta på spöken men också andra monster. Titta på bilderna på de olika monstren nedan. Dra en linje mellan meningerna och bilden som passar.

- 1 Jag har inga ben men en stor mun.
Jag har horn på huvudet.



- 2 Jag är grön. Mina öron är spetsiga och min näsa är stor.



- 3 Jag är gjord av metall. Mitt ena öga är större än det andra.




- 4 Jag har några vassa tänder.
Jag har en lång näsa och spetsiga öron.



- 5 Jag har ingen näsa och inga armar.
Jag har samma färg som snö.



- 6 Jag är grön och jag har huggtänder.
Jag kan se väldigt bra.



Skriv en mening till bilden

Skriv en mening som du tycker passar till varje bild.





